

# ホワイトライナー 国際線ターミナルから 国内線ターミナルへのルートのご案内

ホワイトライナー国内線受付カウンター(1F)へは  
出発口CとDの間に位置する  
エスカレーターおよびエレベーターをご利用ください。



**ご注意** 上記以外のエスカレーターやエレベーターでは  
ホワイトライナー国内線受付カウンターとつながっていないものが  
ありますのでご注意ください。

国内線から国際線ターミナルへの移動の場合は、  
①～④の逆ルートでお進みください。

各ターミナルビル拡大図は別紙をご覧ください。

国際線ターミナルビルは 別紙1


国内線ターミナルビルは 別紙2

- ① 2F 国際線到着口から連絡通路へ
- ② 連絡通路を通って国内線ターミナルビルへ
- ③ ショッピングワールド、センタープラザを通り抜けて  
出発口 C 前で右折
- ④ JAL 前のエスカレーター   
 または  
出発口 D 前のエレベーター   
 をご利用ください

**このセンタープラザの  
2F 吹抜エレベーターは  
使用しないでください！  
国内線受付カウンターと  
接続していません**



出発口 D 前の  
小さいエレベーター  
をご利用ください。



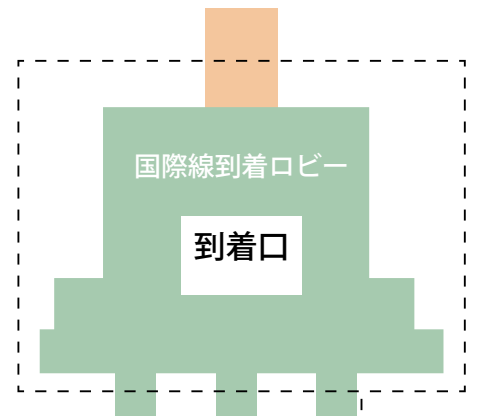
国内線  
ターミナルビル



# 別紙 1

## 国際線ターミナルビル 到着ロビー 拡大図

### 国際線 ターミナルビル



新千歳空港  
ターミナルビル 2F

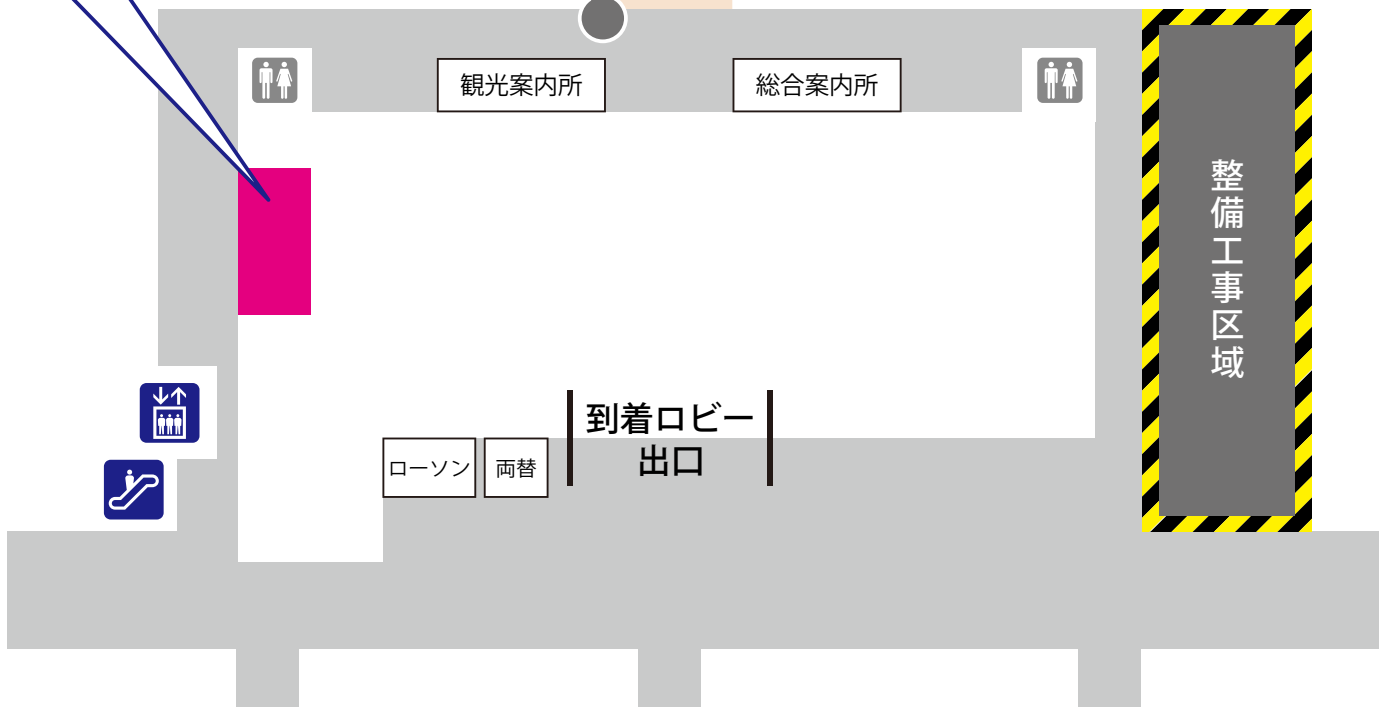
連絡通路を通過して

国内線 **出発口 C** を目指して  
直進してください



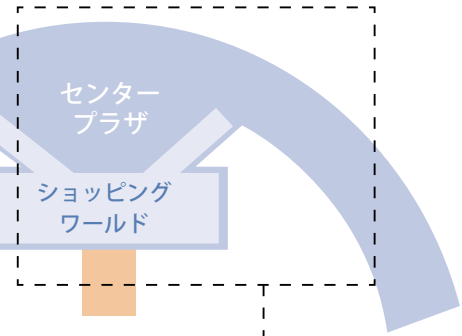
ホワイトライナーカウンター

**GODSPORTS** 9213 便の  
**WHITE-LINER** 受付はこちら



国内線ターミナルビル  
出発口 C・D 付近 拡大図

国内線  
ターミナルビル



新千歳空港  
ターミナルビル 2F

荷物が少なければ  
JAL カウンター前のエスカレーター  
から降りると便利です。

出発口  
C

JAL

出発口  
D

センタープラザ

このセンタープラザの  
2F 吹抜エレベーターは  
使用しないでください！  
国内線受付カウンターと  
接続していません



出発口 D 前の  
小さいエレベーター  
をご利用ください。

**ご注意** × 印の箇所のエスカレーター、エレベーター、階段は  
ホワイトライナー国内線受付カウンターとはつながっていませんので  
ご注意ください。